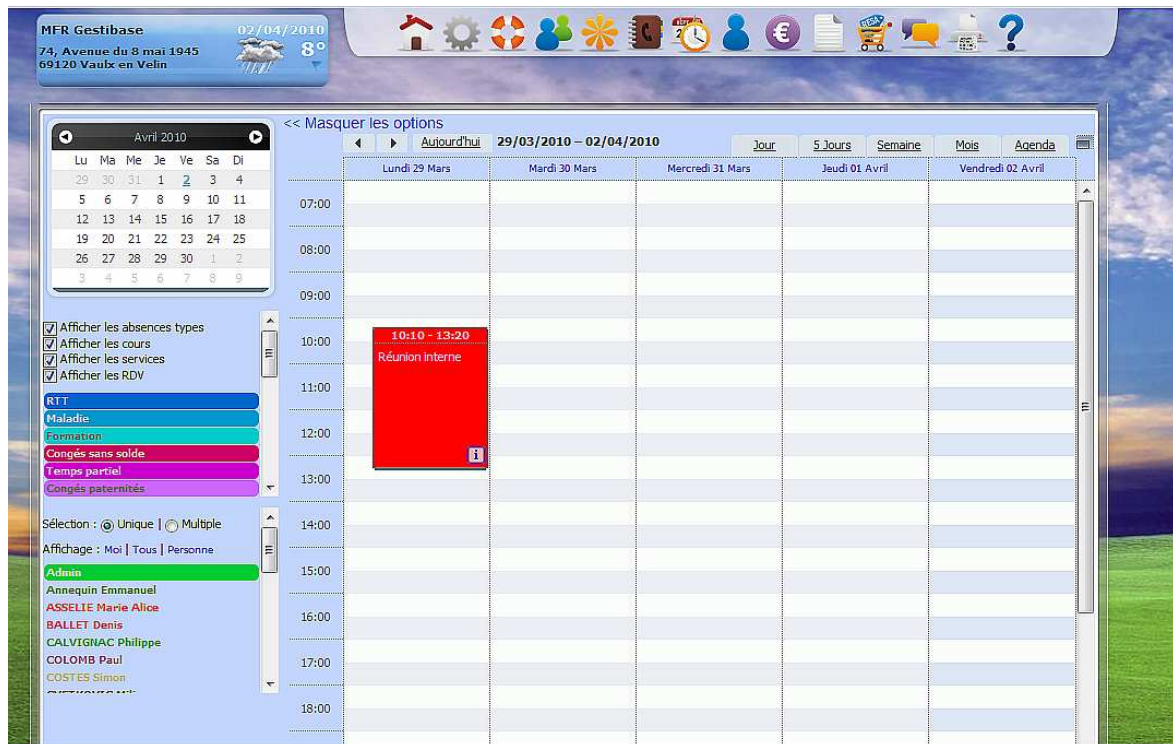


Nouveautés Mon Planning

Depuis le 31/03/2010 vous avez pu découvrir le nouveau « Mon Planning »,



Quelles sont les nouveautés :

- Possibilité de sélectionner le jour grâce au calendrier
- Pouvoir filtrer les impératifs (RTT, Temps partiel, Cours)
- Afficher plusieurs formateurs sur la même page
- Possibilité d'étendre un impératif (ex congé maladie) sur toute une journée ou toute une semaine.
- Accès au samedi et dimanche
- Pour créer des impératifs périodiques

Sommaire

Je ne veux afficher que les cours comment doit je faire ?.....	2
Je veux pouvoir filtrer mes impératifs	2
Je veux afficher plusieurs formateurs sur la même page	3
Comment afficher les samedis et dimanches ?	3
Comment ajouter un impératif sur une semaine.....	3
Comment supprimer un impératif.....	4
Je veux créer un impératif une fois toute les semaines (ex mettre un temps partiel tout les mercredis après midi de l'année).....	5

Je ne veux afficher que les cours comment doit je faire ?

<< Masquer les options

Avril 2010

Lu	Ma	Me	Je	Ve	Sa	Di
29	30	31	1	2	3	4
5	6	7	8	9	10	11
12	13	14	15	16	17	18
19	20	21	22	23	24	25
26	27	28	29	30	1	2
3	4	5	6	7	8	9

Afficher les absences types
 Afficher les cours
 Afficher les services
 Afficher les RDV

RTT
Maladie
Formation
Congés sans solde
Temps partiel
Congés paternités

Sélection : Unique | Multiple
Affichage : Moi | Tous | Personne

Admin
Annequin Emmanuel
ASSELIE Marie Alice
BALLET Denis
CALVIGNAC Philippe
COLOMB Paul
COSTES Simon

07:00
08:00
09:00
10:00
11:00
12:00
13:00
14:00
15:00
16:00
17:00

10:10 - 13:20
Réunion interne

Jour 5 Jours Semaine Mois Agenda
Lundi 29 Mars Jeudi 01 Avril Vendredi 02 Avril

Je veux pouvoir filtrer mes impératifs

<< Masquer les options

Avril 2010

Lu	Ma	Me	Je	Ve	Sa	Di
29	30	31	1	2	3	4
5	6	7	8	9	10	11
12	13	14	15	16	17	18
19	20	21	22	23	24	25
26	27	28	29	30	1	2
3	4	5	6	7	8	9

Afficher les absences types
 Afficher les cours
 Afficher les services
 Afficher les RDV

RTT
Maladie
Formation
Congés sans solde
Temps partiel
Congés paternités

Sélection : Unique | Multiple
Affichage : Moi | Tous | Personne

Admin
Annequin Emmanuel
ASSELIE Marie Alice
BALLET Denis
CALVIGNAC Philippe
COLOMB Paul
COSTES Simon

07:00
08:00
09:00
10:00
11:00
12:00
13:00
14:00
15:00
16:00
17:00
18:00

08:30 - 09:30
Réunion interne

Jour 5 Jours Semaine Mois Agenda
Lundi 05 Avril Mardi 06 Avril Mercredi 07 Avril Jeudi 08 Avril Vendredi 09 Avril

Je veux afficher plusieurs formateurs sur la même page

Sélectionner Multiple
Puis sélectionner les formateurs voulus

Afficher les absences types
Afficher les cours
Afficher les services
Afficher les RDV

RTT
Maladie
Formation
Congés sans solde
Temps partiel
Congés paternités

Sélection : Unique | Multiple
Affichage : Moi | Tous | Personne

Admin
Annequin Emmanuel
ASSELIE Marie Alice
BALLET Denis
CALVIGNAC Philippe
COLOMB Paul
COSTES Simon

Comment afficher les samedis et dimanches ?

Par défaut l'application affiche en semaine de 5 jours, il suffit simplement de cliquer sur « **semaine** » .

Comment ajouter un impératif sur une semaine ?

- Se positionner en planning par mois
- Se positionner sur le premier jour puis glisser jusqu'au dernier

Mon planning

<< Masquer les options

Avril 2010

Lu Ma Me Je Ve Sa Di

29 30 31 1 2 3 4
5 6 7 8 9 10 11
12 13 14 15 16 17 18
19 20 21 22 23 24 25
26 27 28 29 30 1 2
3 4 5 6 7 8 9

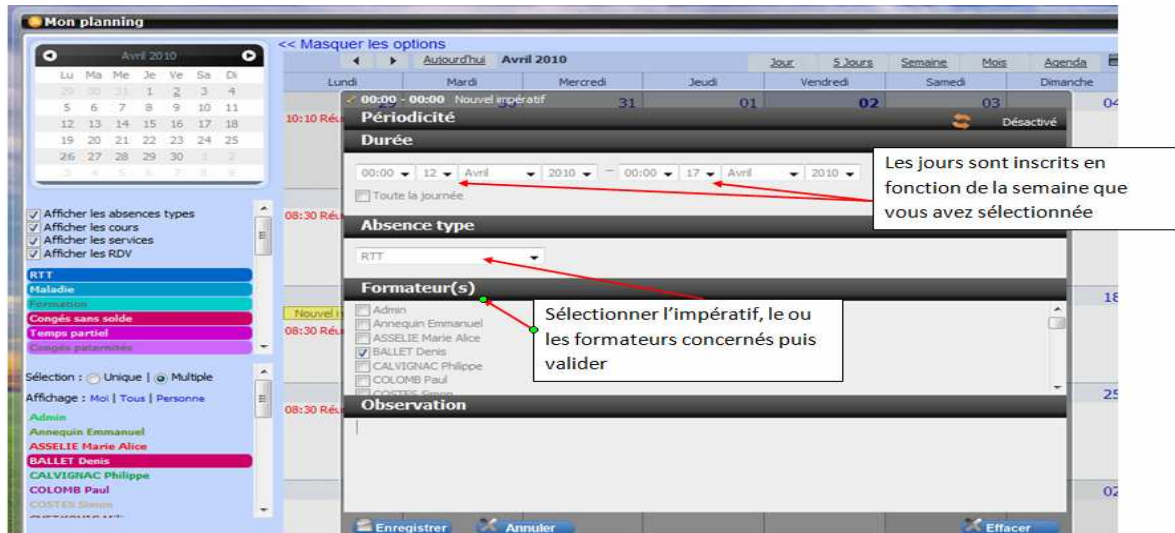
Afficher les absences types
Afficher les cours
Afficher les services
Afficher les RDV

RTT
Maladie
Formation
Congés sans solde
Temps partiel
Congés paternités

Sélection : Unique | Multiple
Affichage : Moi | Tous | Personne

Admin
Annequin Emmanuel
ASSELIE Marie Alice
BALLET Denis
CALVIGNAC Philippe
COLOMB Paul
COSTES Simon

Lundi	Mardi	Mercredi	Jeudi	Vendredi	Samedi	Dimanche
29 10:10 Réunion inte	30	31 14:00 RTT	01	02	03	04
05 08:30 Réunion inte	06 10:40 3eme A - M1	07 14:00 RTT	08 Congés paternités	09	10	11
12 08:30 Réunion inte	13	14 14:00 RTT	15	16 Nouvel impératif	17	18
19 08:30 Réunion inte	20	21 14:00 RTT	22	23	24	25
26	27	28	29	30	01	02



Comment supprimer un impératif -> 2 possibilités

1^{ère} possibilité : Simple clic sur l'impératif

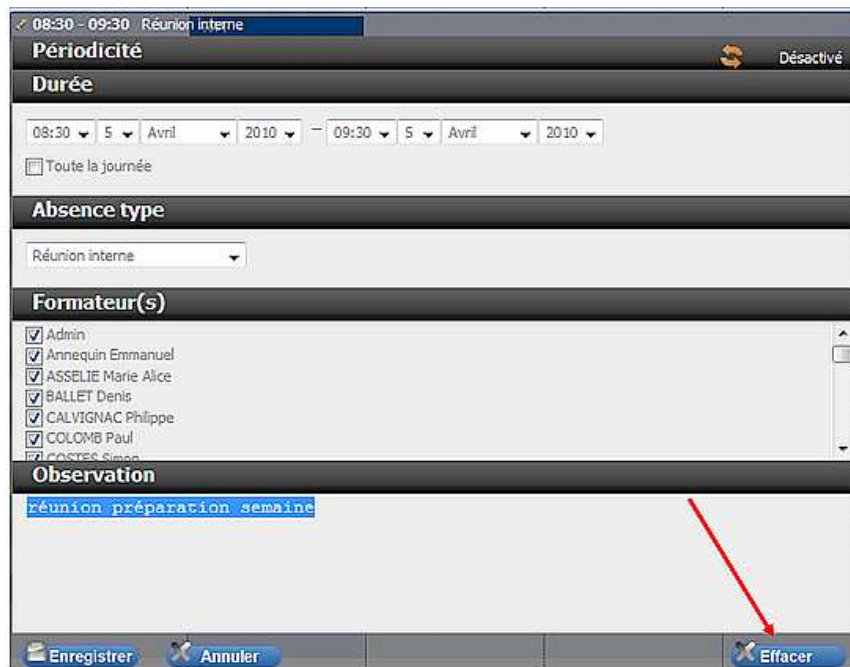


Cliquer sur la poubelle

Puis confirmer

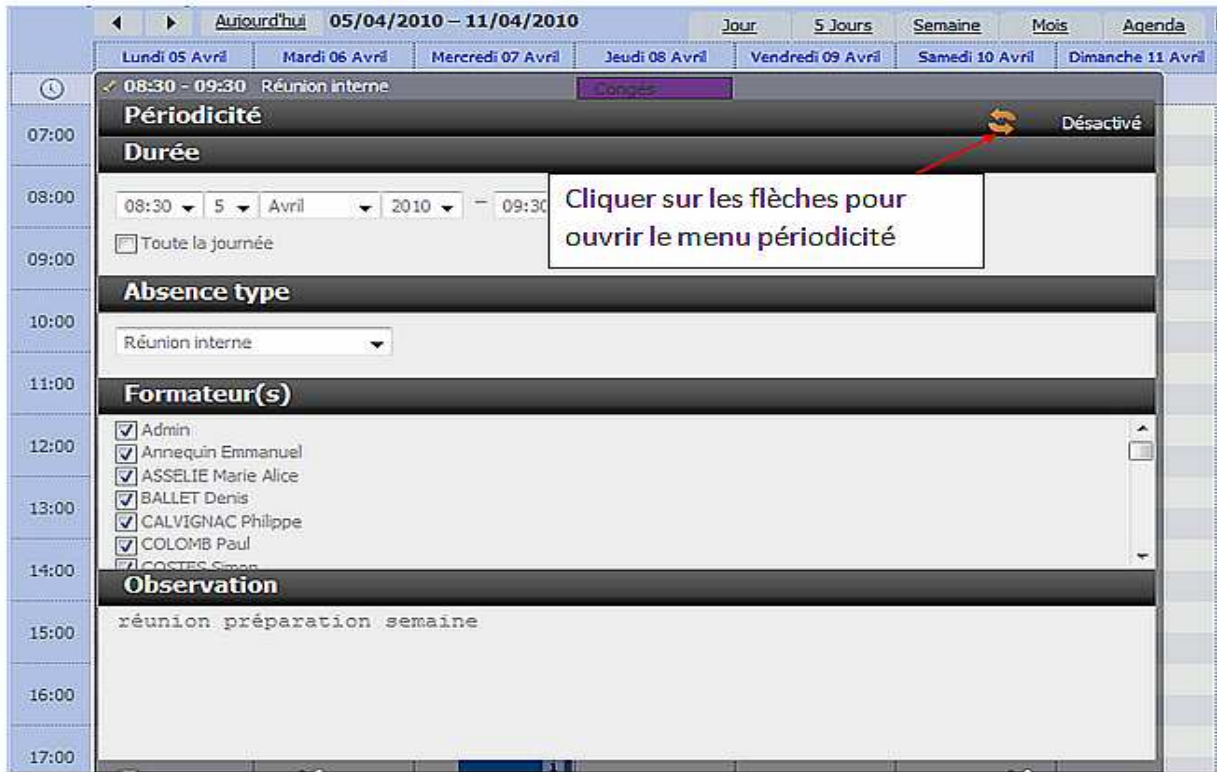


2^{ème} possibilité : Double Clic sur l'impératif



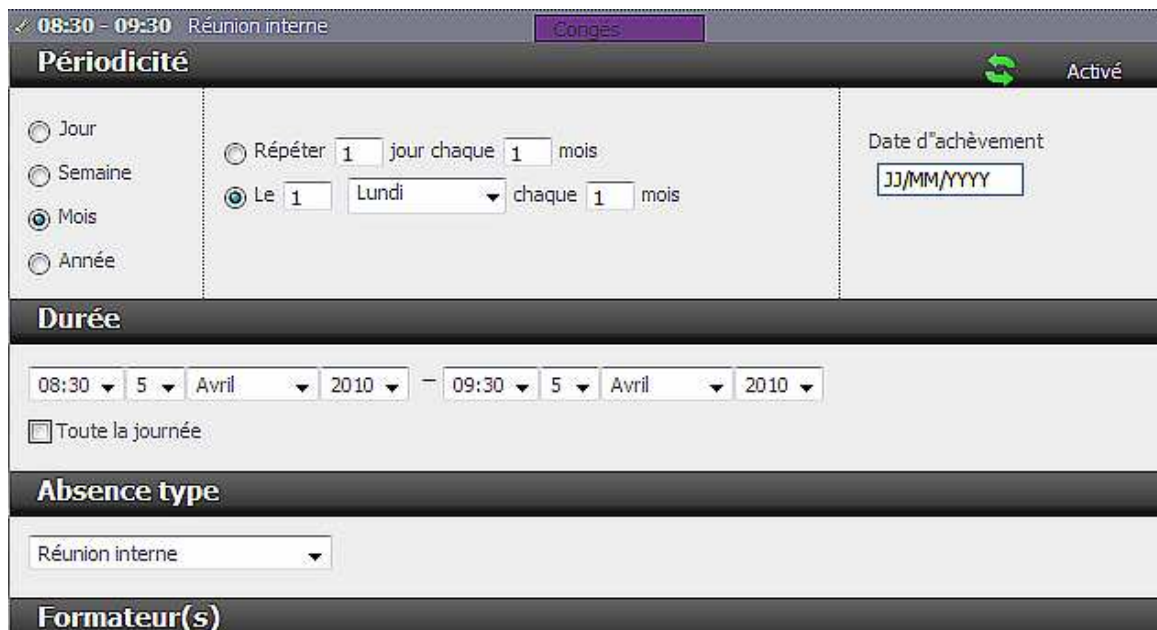
Je veux créer un impératif une fois toute les semaines (ex mettre un temps partiel tout les mercredis après midi de l'année)

Double cliquer sur l'impératif à répercuter



Plusieurs possibilités :

➤ **Par mois**



➤ **Par semaine**

08:30 - 09:30 Réunion interne Congés

Périodicité Activé

Jour
 Semaine
 Mois
 Année

Répéter toutes les semaine:

Lundi Mardi Mercredi Dimanche
 Jeudi Vendredi Samedi

Date d'achèvement

Durée

08:30 5 Avril 2010 - 09:30 5 Avril 2010

➤ **Par jour**

08:30 - 09:30 Réunion interne Congés

Périodicité Activé

Jour
 Semaine
 Mois
 Année

Chaque jour
 Chaque journée de travail

Date d'achèvement

➤ **Par Année**

08:30 - 09:30 Réunion interne Congés

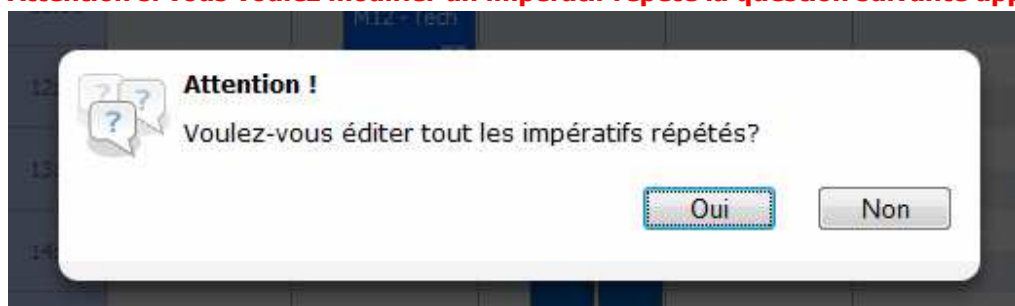
Périodicité Activé

Jour
 Semaine
 Mois
 Année

Chaque jour mois
 Le du

Date d'achèvement

Attention si vous voulez modifier un impératif répété la question suivante apparait



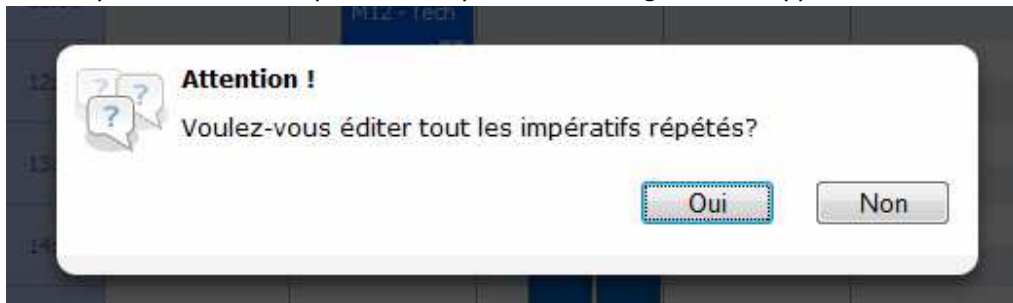
Cliquer sur **oui** si vous voulez que la modification **se répercute sur tous les impératifs à partir du jour sélectionné**

Cliquer sur **non** pour que la modification soit prise en compte uniquement sur **l'événement sélectionné**

Pour supprimer un impératif périodique

Le simple clic affiche une palette sur laquelle on peut trouver l'icône de la poubelle attention si vous utilisez cette fonction la suppression sera effective uniquement sur l'impératif sélectionné

D'autre part En double cliquant sur l'impératif le message suivant apparaît :



Attention :

Si vous cliquez sur oui vous allez sélectionner tout les impératifs à partir du jour sélectionné Si vous cliquez sur non vous sélectionnez uniquement l'impératif sur lequel vous êtes positionné

